


Diagram illustrating the cross-section of a wall construction, showing the following components and dimensions:

- Dimensions:**
 - 5
 - 4
 - 2,5
 - 2
- Labels:**
 - tylnik
 - mocowanie do ścian wg wytycznych producenta
 - listwa przypodłogowa typ: "shadow gap" kolor biały
 - uszczelniający posadzki wg specyfikacji

DETAL NR 1
listwa przypodłogowa
typ: "shadow gap"
profil systemowy lub wykonany na zamówienie
skala 1:5




✓ wysokość szczeliny = 2cm

UWAGA! Rozrysy i ilości płytek należy potwierdzić na miejscu, po wykonaniu nowych przedścianek i tynków.

UWAGA! Zaleca się wykonanie fug epoksydowych. Kolory fug należy dobrać do poszczególnych wzorów płytek, do potwierdzenia na etapie budowy.


etapie budowy




posadzka TYP1, terakota ceglana,
osiemkąt o boku 10cm, wraz z kwadratami
10x10cm, zabezpieczony zgodnie z zaleceniami,
wybarwienie do potwierdzenia na podstawie próbek,
fuga do potwierdzenia na podstawie próbek
:powierzchnia netto: 50,45m²

posadzka TYP 2
drewno dębowe lite, olejowane, szczotkowane,
kolor wg próbek referencyjnych
schodki drewniane w tym samym odcieniu

posadzka TYP 3
Drobnziarnisty grs porcelanowy, barwny w
masie, gr. do 10 mm, kolor: jasny szary,
odporny na głębokie ścieranie, antypoślizgowość:
R10; wym. 120x120cm,il.: 69 sztuk/netto)



posadzka TYP 4 płytka gresowa 59,7x59,7cm
kolor szary-imitacja betonu, antypoślizgowość
R11 (A+B+C), barwiony w masie, odporny na
ścieranie PEI4, ilość 18m2 (netto)



posadzka TYP 5 , Terazzo, płyty 90x90cm, spoiwo w kolorze jasnoszarym ciepłym z kruszywem (wielkość od 3mm do 15 mm w kolorze ciemnoszarym z dodatkiem 20% kruszywa w ciepłym ceglanym odcieniu).arobest 2cm, ilość: 7 szt (netto)

TYTUŁ, RYSUNKI: RZUT POSADZKI

POZIOM

1

W07
Page 2 of 7