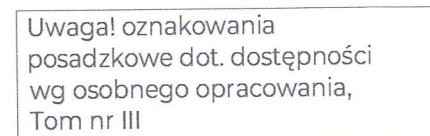
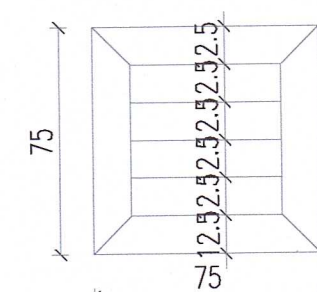
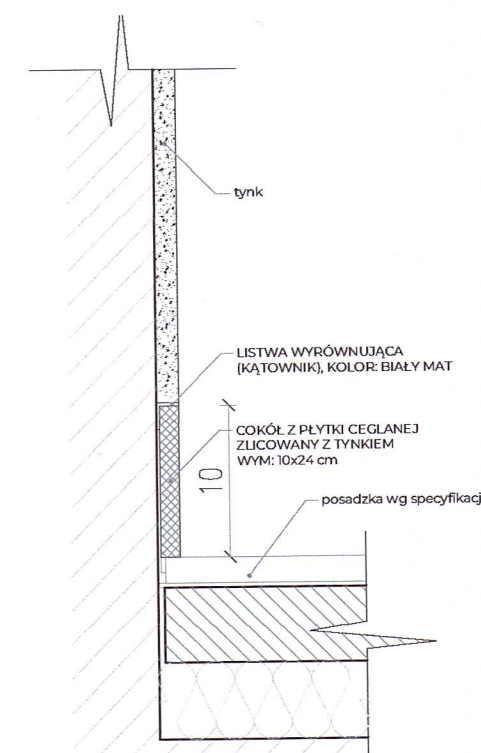


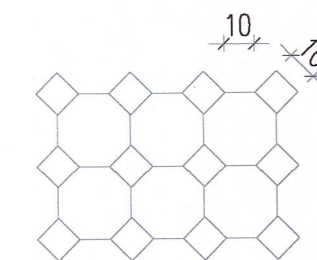
WEJŚCIE



DETAL NR 8
skala 1:5



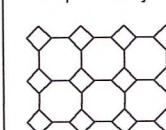
kaseton podłogowy drewniany, drewno dębowe lite, olejowane, zróżnicowana struktura drewna, kolor i układ słoii, wybarwienie do potwierdzenia z wybranym wykonawcą, 75x75cm, ilość: 18 sztuk



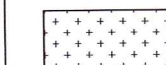
plytka ceglana, ośmiokąt o boku 10cm,
wraz z kwadrowym wstawkami, fuga
8mm,
ilość: 50.45m2 (netto)

UWAGA! Rozrysy i ilości płytek należy potwierdzić na miejscu, po wykonaniu nowych przedścianek i tynków.

UWAGA! Zaleca się wykonanie fug epoksydowych. Kolory fug należy dobrać do poszczególnych wzorów płytek, do potwierdzenia na etapie budowy.



posadzka TYP1, terakota ceglana,
ośmiokąt o boku 10cm, wraz z kwadratami
10x10cm, zabezpieczony zgodnie z zaleceniami,
wybarwienie do potwierdzenia na podstawie próbek,
fuga do potwierdzenia na podstawie próbek
powierzchnia netto: 50,45m²



posadzka TYP 2
drewno dębowe lite, olejowane, szczotkowane,
kolor wg próbek referencyjnych
schodki drewniane w tym samym odcieniu



Drobnoziarnisty gres porcelanowy, barwiony w masie, gr. do 10 mm, kolor: jasny szary, odporny na głębokie ścieranie, antypoślizgowość: R10; wym. 120x120cm,il.: 69 sztuk(netto)



posadzka TYP 4 płytka gresowa 59,7x59,7cm
kolor szary-imitacja betonu, antypoślizgowość
R11 (A+B+C), barwiony w masie, odporny na
ścieranie PEI4, ilość 18m2 (netto)



posadzka TYP 5 , Terazzo, płyty 90x90cm, spoiwo kolorze jasnoszarym ciepłym z kruszywem (wielkość od 3mm do 15 mm w kolorze ciemnoszarym z dodatkiem 20% kruszywa w ciepłym ceglanym odcieniu). grubość 2cm. ilość: 7 szt (netto)



SCHODY
 stopnie i podstopnice wykonane z cegly lub plytek
 ceglanych po uzgodnieniu z konstruktorem
 wzm: 6/12/24 cm

Wszystkie prawa autorskie dotyczące tego rysunku są własnością Pracowni Architektonicznej GD - Przemysław Grabek. Realizacja rysunek jest wydany pod warunkiem że nie będzie kopiowany, ani udostępniany bez udzielenia z GD - Przemysław Grabek. Realizacja inwestycji, na podstawie niniejszej dokumentacji, możliwa dopiero po uzyskaniu praworządowego pozwolenia na budowę, oraz przebieg wykonawczy.

Należy odczytać z rysunku 2 wymiary, do tegoż używać go jako szablonu.

Przed przystąpieniem do prac budowlanych wszystkie wymiary należy sprawdzić w naturze. W przypadku stwierdzenia niezgodności należy zwrócić się do projektanta. W przypadku rozbieżności wymiarowych pomiędzy rysunkami detali i całości projektowanego elementu podstawa wymiarowania są rysunki detali.

WZNIĄSZE PRAWA AUTORSKIE DOTYCZĄCE TEGO RYSUNKU SĄ WŁASNOŚCIĄ PRACOWNI ARCHYTEKTONICZNEJ
GD - PRZEMYSŁAW GRABEK NIE NIEZYSKUJE RYSUNEK JEŚLI WYDANY POD WARUNKIEM IŻ NIE BĘDZIE KOPIOWANY, ANI UDOSTĘPNIANY BEZ UZGODNIENIA Z GD -
PRZEMYSŁAW GRABEK, REALIZACJA INWESTYCJI, NA PODSTAWIE NIEJEDYNEJ DOKUMENTACJI, MOŻLIWA DOPERO PO UZYSKANIU PRAWORZĄDNEGO POZWOLENIENIA
NA BUDOWĘ, ORAZ PROJEKT WYKONAWCZY.
NIE NALEŻY ODMIENIAĆ WYMIARÓW Z RYSUNKU ANI TEŻ UŻYWAĆ GO JAKO SZABLONU.
PRZED WYSTĄPIENIEM DO PRAC BUDOWNIANICH WYKONAWCA MUSI WYMIARY NALĄZCZĄCE SPRAWDZIĆ W NATURZE. W PRZYPADKU STwierdzenia niezgodności NALĄZCZĄCE
ZWROCIĆ SIĘ DO PROJEKTANTA. W PRZYPADKU ROZBIEŻNOŚCI WYMIAROWYCH POMIĘDZY RYSUNKIEM I DETALI I CAŁOŚCIĄ PROJEKTOWANEGO ELEMENTU
PODSTAWĄ WYMIAROWANIA SĄ RYSUNKI DETALI.

PODSTAWA OPRACOWANIA:	Pozwolenie na budowę nr 272/2 z dnia 06/10/2021 r. Wydane przez Prezydenta Miasta Białą Podlaską
AUTOR PROJEKTU BUDOWLANEGO:	mgr inż. architekt ARKADIUSZ BOJCZUK
NUMER UMOWY BUDOWLANEJ:	374/Lb/2001



IMIĘ I NAZWISKO PROJEKTANTA	mgr architekt wnętrz KAROLINA POTĘBSKA
IMIĘ I NAZWISKO PROJEKTANTA	mgr inż. architekt PRZEMYSŁAW GRABEK
NUMER UPRAWNIENI BUDOWANYCH	MA/025/21
DATA SPORZĄDZENIA	11/01/2025
SKALA:	1:50

NAZWA INWESTYCJI: **PROJEKT WNĘTRZ GALE
PODLASKIEJ**

ADRES INWESTYCJI: **GALERIA PODLASKA
Warszawska 12,
21-500 Biała Podlaska**

TYTUŁ RYSUNKU: RZUT POSADZKI

POZIOM

0

W06
Page 27