





























LP.	NAZWA	ILOŚĆ	SPECYFIKACJA (o parametrach nie gorszych niż)	ZDJĘCIE POGLĄDOWE	Nazwa pom.
1	Szafka, niska na 25 przegródek	1	Szafka do szatni z 25 przegrodami. Wymiary (+/-) 5 cm, 525-545 x gł.50 cm Wykonana z płyty wiórowej w odcieniu klonu z półeczką na ubrania, półeczką na buty oraz haczykami na ubrania i worek. Możliwość ustawienia kilku segmentów. Drzwiczki w kolorze białym. Drzwiczki wykonane z płyty MDF/HDF o gr. 12 mm. Wymiarem dopasowane do szafki. Meble wyposażone w system cichego domykania.		0/15 Szatnia
2	Szafka, niska z 15 przegrodami Szafka, niska z 10 przegrodami	1 1	Wymiary (+/- 5cm) 315-327 x gł.50 Wymiary (+/- 5cm) 210x218 x gł.50 Wykonana z płyty wiórowej w odcieniu klonu z półeczką na ubrania, półeczką na buty oraz haczykami na ubrania i worek. Możliwość ustawienia kilku segmentów. Drzwiczki w kolorze szarym. Drzwiczki wykonane z płyty MDF/HDF o gr. 12 mm. Wymiarem dopasowane do szafki. Meble wyposażone w system cichego domykania.		0/15 Szatnia
3	Szafka, niska z 25 przegrodami	1	Szafka do szatni z 25 zamykanymi przegrodami. Wymiary 525-545 x gł.50 cm (+/-) 5cm Wykonana z płyty wiórowej w odcieniu klonu z półeczką na ubrania, ażurową półeczką na buty oraz haczykami na ubrania i worek. Możliwość ustawienia kilku segmentów. Drzwiczki w kolorze limonkowy. Drzwiczki kolor limonowy, wykonane z foliowanej płyty MDF/HDF o gr. 12 mm. Wymiarem dopasowane do przegród szafki. Meble wyposażone w system cichego domykania.		0/15 Szatnia
4	Suszarka na prace plastyczne	3	Suszarka na min. 25 prac plastycznych, wykonana z płyty wiórowej w kolorze klonu. Wyposażona w kółka.		0/12 Sala niebieska 0/13 Sala limonkowa 1/5 Sala szara
5	Przewijak wiszący na ścianę z materacem	1	Przewijak wiszący z półką w odcieniu buku, brzozy, klonu lub podobnym. Wyposażony w mechanizm pozwalający na delikatne opuszczanie. Wyposażony w materac łatwo zmywalny, wymiarem dopasowany do przewijaka. Szerokość przewijaka 62 cm (+/- 5 cm)		0/15 Szatnia
6	Siedzisko - pufa mała	2	Siedzisko na drewnianym stelażu w kolorze szarym. Wykonane z tkaniny PCV. Wym. 70 cm x 70 cm x 40 cm (+/-) 5 cm		0/15 Szatnia







7	Siedzisko - pufa duża	1	Siedzisko z pianki na drewnianym stelażu w kolorze szarym. Wykonane z tkaniny PCV. Szerokość: 120 cm, głębokość: 60 cm, wysokość: 40 cm (+/-) 5 cm		0/15 Szatnia
8	Krzeselko białe od 93 cm do 116 cm wzrostu dziecka	55	Wyprofilowane krzesło z siedziskiem i oparciem wykonanym z lakierowanej sklejki bukowej o gr. 6 mm. Stelaż wykonany z rury okrągłej o śr. 18 mm (+/-) 2 cm		0/12 Sala niebieska 0/13 Sala limonkowa 1/5 Sala szara
9	Krzeselko białe od 108 cm do 121 cm wzrostu dziecka	20	Wyprofilowane krzesło z siedziskiem i oparciem wykonanym z lakierowanej sklejki bukowej o gr. 6 mm. Stelaż wykonany z rury okrągłej o śr. 18 mm (+/-) 2 cm		0/12 Sala niebieska 0/13 Sala limonkowa 1/5 Sala szara
10	Krzesło na kółkach	4	Krzesło na kółkach bez oparcia z regulacją wysokości. Kolor siedziska - szary. Wys. siedziska: 40 - 48 cm (+/-) 6 cm		0/12 Sala niebieska 0/13 Sala limonkowa 1/5 Sala szara
11	Krzeselko do karmienia	5	Krzeselko do karmienia wyposażone w: regulowaną tackę z nakładką, podnózek, stalowe nożki z dwustopniową regulacją wysokości. Posiada trzypunktowe pasy bezpieczeństwa.		0/12 Sala niebieska
12	Segment meblowy 1 do sali limonkowej	1 kpl	<p>Segment meblowy spójny kolorystycznie, korpusy w odcieniu klonu, buku, brzozy lub podobnym, fronty w kolorze białym i limonkowym. Wymiary: szerokość w przedziale 800-850 cm, głębokość 40-85 cm, wysokość maks 200 cm. Segment musi zawierać szafki z szerokimi szufladami, z zamykanymi półkami, szafki wysokie z półkami, szufladami, szafkę z plastikowymi pojemnikami, itp. oraz:</p> <ul style="list-style-type: none"> <li>- szafę do przechowywania 25 łóżeczek dla dzieci. Szafa nie powinna posiadać cokołu, co ułatwia umieszczanie łóżeczek w szafie. Szafa powinna posiadać elementy mocujące w zestawie. Metalowa konstrukcja pozwalająca na łatwe przemieszczanie łóżeczek jednocześnie. Dopasowana do łóżeczek z poz. 25, W zestawie wózek na łóżeczka.</li> <li>- szafa do przechowywania 25 kompletów pościeli dla dzieci. W szafie powinno znajdować się 25 schowków. W tylnej ścianie każdego schowka na pościel przewidziany otwór wentylacyjny.</li> <li>- stolik na klocki z plastikowymi pojemnikami. Pojemniki z wytrzymałego tworzywa sztucznego. Dostarczany z prowadnicami.</li> </ul> <p>Meble wykonane z płyty laminowanej MDF/HDF o gr. 16 mm. Meble wyposażone w system cichego domykania. Szuflady wyposażone w mechanizm zabezpieczający przed wypadaniem. Projekt segmentu do uzgodnienia z Zamawiającym.</p>		0/13 Sala limonkowa




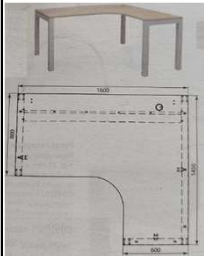


13	Segment meblowy 1 do sali szarej	1 kpl	<p>Segment meblowy spójny kolorystycznie, korpusy w odcieniu klonu, buku, brzozy lub podobnym, fronty w kolorze białym i szarym Wymiary: szerokość w przedziale 1220-1280 cm, głębokość 40-70 cm, wysokość maks 200 cm. Segment musi zawierać:</p> <ul style="list-style-type: none"> <li>- szafki z przegrodami zamykane na drzwiczki,</li> <li>- szafki z szerokimi szufladami,</li> <li>- wysoką szafę z przegrodami i szufladami,</li> <li>- szafkę z plastikowymi pojemnikami i przegrodami,</li> <li>- stolik na klocki z plastikowymi pojemnikami, pojemniki z wytrzymałego tworzywa sztucznego,</li> <li>- kryjówka domek z siedziskiem (materacem),</li> <li>- szafę do przechowywania 25 łóżeczek dla dzieci. Szafa nie powinna posiadać cokołu, co ułatwia umieszczanie łóżeczek w szafie. Szafa powinna posiadać elementy mocujące w zestawie. Metalowa konstrukcja pozwalająca na łatwe przemieszczanie łóżeczek jednocześnie. Dopasowana do łóżeczek z poz. 23, W zestawie wózek na łóżeczka.</li> <li>- szafa do przechowywania 25 kompletów pościeli dla dzieci. W szafie powinno znajdować się 25 schowków. W tylnej ścianie każdego schowka na pościel przewidziany otwór wentylacyjny. Dostarczany z prowadnicami.</li> <li>- ławka dziecięca z wysuwaniem schowkiem/schowkami, skrzyniami na kółkach.</li> </ul> <p>Meble wykonane z płyty laminowanej MDF/HDF o gr. 16 mm. Meble wyposażone w system cichego domykania. Szuflady wyposażone w mechanizm zabezpieczający przed wypadaniem. Projekt segmentu do uzgodnienia z Zamawiającym.</p>		1/5 Sala szara
----	----------------------------------	-------	--	---	----------------

14	Segment meblowy 1 do sali niebieskiej		<p>Segment meblowy spójny kolorystycznie, korpusy w odcieniu klonu, buku, brzozy lub podobnym, fronty w kolorze białym i niebieskim. Wymiary: szerokość w przedziale 970-1030 cm, głębokość 40-70 cm, wysokość maks 200 cm. Segment musi zawierać:</p> <ul style="list-style-type: none"> <li>- szafę do przechowywania 25 łóżeczek dla dzieci. Szafa nie powinna posiadać cokołu, co ułatwia umieszczanie łóżeczek w szafie. Szafa powinna posiadać elementy mocujące w zestawie. Metalowa konstrukcja pozwalająca na łatwe przemieszczanie łóżeczek jednocześnie. Dopasowana do łóżeczek z poz. 24, W zestawie wózek na łóżeczka.</li> <li>- szafa do przechowywania 25 kompletów pościeli dla dzieci. W szafie powinno znajdować się 25 schowków. W tylnej ścianie każdego schowka na pościel przewidziany otwór wentylacyjny. Dostarczany z prowadnicami.</li> <li>- szafki z przegrodami zamykane na drzwiczki,</li> <li>- szafki z szerokimi szufladami,</li> <li>- wysoką szafę z przegrodami i szufladami,</li> <li>- szafkę z plastikowymi pojemnikami i przegrodami,</li> <li>- stolik na klocki z plastikowymi pojemnikami, pojemniki z wytrzymałego tworzywa sztucznego,</li> <li>- kryjówka domek z siedziskiem (materacem),</li> </ul> <p>Meble wykonane z płyty laminowanej MDF/HDF o gr. 16 mm. Meble wyposażone w system cichego domykania. Szuflady wyposażone w mechanizm zabezpieczający przed wypadaniem. Projekt segmentu do uzgodnienia z Zamawiającym.</p>		0/12 Sala niebieska
15	Segment meblowy zabawowy do sali limonkowej	1 kpl	<p>Segment meblowy zabawowy spójny kolorystycznie, korpusy w odcieniu klonu, buku, brzozy lub podobnym z obrzeżem ABS multiplex. Wymiary: szerokość w przedziale 300-350 cm, głębokość 40-155 cm, wysokość maks 120 cm. Segment zawiera szafki ze zjeżdżalnią, z materacem i aplikacjami, kryjówki, szafkę z tunelem, itp. Meble wykonane z płyty laminowanej o gr. 16 mm, z kolorowymi aplikacjami, uzupełnione materacem. Projekt segmentu do uzgodnienia z Zamawiającym.</p>		0/13 Sala limonkowa
16	Segment meblowy 2 do sali limonkowej	1 kpl	<p>Segment meblowy spójny kolorystycznie, korpusy w odcieniu klonu, buku, brzozy lub podobnym. Wymiary: szerokość w przedziale 250-270 cm, głębokość 30-45 cm, wysokość maks 105 cm. Segment musi zawierać komplet szafek zabawowych - zestawów zabawowych dla dzieci, np. kuchenka, pralka, lodówka, piekarnik, itp.</p> <p>Meble wykonane z płyty laminowanej MDF/HDF o gr. 16 mm. Meble wyposażone w system cichego domykania. Szuflady wyposażone w mechanizm zabezpieczający przed wypadaniem. Projekt segmentu do uzgodnienia z Zamawiającym.</p>		0/13 Sala limonkowa







17	Poduszki okrągłe limonka Poduszki okrągłe szare Poduszki okrągłe jasny turkus	25 25 25	Poduszki wykonane z trwałej tkaniny PCV, wypełnione gąbką. Śr. 35 cm, gr. 3 cm (+/-) 10 mm Poduszki wykonane z trwałej tkaniny PCV, wypełnione gąbką. Śr. 35 cm, gr. 3 cm (+/-) 10 mm Poduszki wykonane z trwałej tkaniny PCV, wypełnione gąbką. Śr. 35 cm, gr. 3 cm (+/-) 10 mm		0/12 Sala niebieska 0/13 Sala limonkowa 1/5 Sala szara
18	Poduszki okrągłe - szare	5	Poduszki wykonane z trwałej tkaniny PCV, wypełnione gąbką. Śr. 30-35 cm, Gr. 3-5 cm wraz z panelem umożliwiającym powieszenie je na ścianie.		1/2 Sala SI
19	Parawan wyciszający szary	1	Parawan wyciszający ze sztywną ramą obciągniętą materiałem. Wyposażony w elementy do łączenia parawanów. Grubość 5-7 cm. Wym. 80 x 160 cm (+/-) 10 cm.		1/2 Sala SI
20	Regał z półkami	1	Regał z 4 półkami wykonany z płyty laminowanej o gr. 16 mm. Kolor płyty - klon, buk, brzoza lub podobny. Wym. 80 x 200 x 40 cm (+/-) 5 cm.		1/15 Pomieszczenie sprzątaczek
21	Krzesło tapicerowane	8	Stelaż krzesła wykonany z rurki okrągłej. Kolor oparcia szary		1/1 Pom. socjalne
22	Łóżeczko szare	25	Łóżeczko ze stalową konstrukcją i tkaniną przepuszczającą powietrze. Narożniki z tworzywa sztucznego stanowią nóżki łóżeczka. Konstrukcja pozwala na układanie łóżeczek jedno na drugim. Wym. 132 x 59 x 12 cm (+/-) 5 cm.		1/5 Sala szara







23	Łóżeczko niebieskie	25	Łóżeczko ze stalową konstrukcją i tkaniną przepuszczającą powietrze. Narożniki z tworzywa sztucznego stanowią nóżki łóżeczka. Konstrukcja pozwala na układanie łóżeczek jedno na drugim. Wym. 132 x 59 x 12 cm (+/-) 5 cm.		0/12 Sala niebieska
24	Łóżeczko zielone	25	Łóżeczko ze stalową konstrukcją i tkaniną przepuszczającą powietrze, narożniki z tworzywa sztucznego stanowią nóżki łóżeczka. Konstrukcja pozwala na układanie łóżeczek jedno na drugim. Wym. 132 x 59 x 12 cm (+/-) 5 cm		0/13 Sala limonkowa
25	Przewijak z szafką, biały z materacem	1 2	Szafka ze stołem do przewijania. Wykonana z laminowanej białej płyty wiórowej. Wym. min. 70 x 65 x 100 cm. Wys. krawędzi zabezpieczającej: min. 15 cm. . Przewijak posiada wewnętrzne szuflady oraz półki. Kolor biały. Materac do przewijaka - szary. Dopasowany wymiarem do przewijaków. Materiał PCV .		0/14 Pomieszczenie matki karmiącej
26	Fotel uszatek kolor szary	1	Fotel z wyprofilowanym oparciem i podłokietnikami. Szerokość 75 cm (+/-5 cm). Materiał - tkanina welurowa, kolor szary, podstawa drewno bukowe, klon, brzoza lub podobne.		0/14 Pomieszczenie matki karmiącej
27	Biurko wiszące	3	Biurko wykonane z lakierowanej sklejki o gr. 16 mm Wym. blatu 80 x 45 cm (+/-) 5 cm		0/12 Sala niebieska 0/13 Sala limonkowa 1/5 Sala szara
28	Półeczka na 25 kubeczków wisząca	3	Półka wykonana z laminowanej płyty o grubości 16 mm w tonacji klonu, brzozy, buku lub podobnym. Zawiera miejsce na 25-28 kubeczków z pastą i szczoteczką do zębów. Może składać się z kilku segmentów.		1/12, 0/20, 0/22 Łazienki dzieci
29	Półka wisząca	3	Zawieszane półki wykonane z płyty laminowanej w odcieniu brzozy, klonu, buku z obrzeżem PCV. Wym. min. 100 x 20 x 35 cm		1/12, 0/20, 0/22 Łazienki dzieci








30	Stolik dla dzieci prostokątny z regulowaną wysokością	16	Blat stolika wykonany z płyty laminowanej o gr. 16 mm w kolorze klonu, buku, brzozy lub podobny. Narożniki zaokrąglone. Regulowane nogi stołu w kolorze białym lub dewnopodobnym. Możliwość regulacji wysokości w przedziale 40-58 cm. Wym. 120 x 70 cm (+/-) 10 cm.		0/12 Sala niebieska 0/13 Sala limonkowa 1/5 Sala szara 1/2 Sala SI
31	Krzesło obrotowe w kolorze szaro-czarnym	2	Wyposażone w wysokie, ergonomicznie wyprofilowane oparcie. Regulowana wysokość. Krzesło na kółkach. Materiał: 100% włókno syntetyczne.		0/12 Sala niebieska
32	Przewijak z pojemnikami, z burtami  materac niebieski  pojemnik biały	3  3  24x3	Przewijak z miejscem na plastikowe pojemniki. Wym. 104 x 75 x 113 (+/-) 6cm Wykonany z płyty laminowanej w odcieniu brzozy, buku, klonu lub podobnym. Burty zabezpieczające o wys. min. 15 cm. Materac do przewijaka - niebieski. Materac pokryty trwałą tkaniną PCV, łatwą do czyszczenia. wymiarem dopasowany do przewijaka. Pojemnik płytki - biały. Pojemnik z wytrzymałego tworzywa sztucznego, pasujący do szafek. Wyposażony w prowadnice.		1/12, 0/20, 0/22 Łazienki dzieci
33	Biurko z szeroką szufladą	2	Wykonane z płyty laminowanej w tonacji klonu, brzozy, buku lub podobnym oraz szufladą o gr. 16 mm. Wym. 80 x 60 x 76 cm. (+/-) 10 cm		1/2 Gabinet SI 1/1a Pom. Terapeutyczne
34	Łóżeczko niemowlęce	6	Łóżeczko dla niemowlaka wykonane z lakierowanego drewna bukowego, brzoźowego, klonowego lub podobnego, z dwoma poziomami regulacji wysokości, z wyjmowanymi szczebelkami. Wym. 126 x 67 x 80 cm (+/-) 5 cm		0/12 Sala niebieska
35	Materac do łóżeczka - szary	6	120x60 (+/-1 cm) Materac do łóżeczka obłożony bawełnianym materiałem. Pokrowiec zdejmowany do prania. Pasujący do łóżeczka z powyższej pozycji.		0/12 Sala niebieska






36	Drewniane parawany - manipulacyjne	3	Drewniane parawany manipulacyjne do oddzielenia różnych przestrzeni w kolorze klonu, buku, brzozy lub podobnym. Zawierają ruchome elementy, np. koła zębate, przesuwaki oraz okienko z pleksi. W zestawie wraz z łącznikami do parawanów.		0/12 Sala niebieska
37	Siedzisko - puf błękitny i czerwony	1 kpl	Siedziska obszyte trwałą tkaniną PVC. Po złożeniu elementów tworzą koło. W zależności od ilości złożonych elementów - połowa elementów koła koloru niebieskiego, druga połowa koloru czerwonego.		1/4 Sala zabaw
38	Szafka wisząca na sprzęt muzyczny	1	Do przechowywania sprzętu Hi-Fi. W tylnej ścianie znajdują się zagłębienia na gniazdka elektryczne, na spodzie i na górze lufki do wentylacji. Materiał: płyta wiórowa, lakierowana na biało. Wymiary: szer. 80 x wys. 35 x gł. 40 cm (+/-) 5 cm. Kolor biały		1/13 Sala doświadczania światła
39	Biurko	1	Biurko narożne z osłoną, na metalowej konstrukcji w kolorze aluminium. Nogi wyposażone w stopkę regulacyjną. Stopka umożliwia wypoziomowanie mebla. Blaty biurka wykonane z płyty laminowanej w kolorze klonu, buku, brzozy lub podobnym. W blacie znajduje się przetłoka. wym. 140 x 146 x 76 cm (+/-) 10 cm wraz z kontenerkiem.		1/7 Dyrekcja
40	Kontenerek na drukarkę	1	Kontenerek wykonany z płyty laminowanej o gr. 16 mm, w odcieniu klonu, buku, brzozy lub podobnym. Wyposażony w kółka. Centralny zamek w szufladach. Wym. 41 x 46 x 60 cm (+/-) 10 cm		1/7 Dyrekcja
41	Szafka z witryną	1	Szafka wykonana z płyty laminowanej w odcieniu klonu, buku, brzozy lub podobnym o gr. 16 mm. Wyposażona w otwartą półkę oraz plastikowe nóżki. Szafka z 2 półkami za zamykanymi na klucz drzwiczkami. Wym. 80 x 42 x 124 cm (+/-) 5cm.		1/7 Dyrekcja




42	Szafka niska	1	Szafka wykonana z płyty laminowanej w odcieniu klonu, buku, brzozy lub podobnym o gr. 16 mm. Wyposażone w plastikowe nóżki oraz min. 2 półki. Wym. 80 x 42 x 124 cm (+/-) 5cm. Mebel wyposażony w drzwiczki zamykane na kluczyk.		1/7 Dyrekcja
43	Szafka	1	Szafka wykonana z płyty laminowanej w odcieniu klonu, buku, brzozy lub podobnym o gr. 16 mm. Wyposażone w plastikowe nóżki oraz min. 3 półki. Wym. 80 x 42 x 204 (+/-) 5cm. Drzwiczki zamykane na kluczyk.		1/7 Dyrekcja
44	Stolik kawowy	2	Stolik okrągły wykonany z płyty laminowanej w odcieniu klonu, buku, brzozy lub podobnym, średnicy 80 cm (+/- 5 cm), wysokości 75-76 cm		1/7 Dyrekcja 1/3 Komunikacja
45	Fotel kolor ecru	3	Fotel jednoosobowy - tapicerowany, pokryty tkaniną skaj lub inną łatwocyszczącą w kolorze ecru lub podobnym. Wymiary całkowite: szer. 70 cm, wys. 77 cm (+/-) 5cm		1/7 Dyrekcja
46	Fotel szary	1	Fotel jednoosobowy - tapicerowan, pokryty tkaniną skaj lub inną łatwocyszczącą w kolorze szarym. Wymiary całkowite: szer. 70 cm, wys. 77 cm (+/-) 5cm		1/3 Komunikacja
47	Fotel obrotowy na kółkach	1	Oparcie i siedzisko fotela - tapicerowane pokryty tkaniną skaj lub inną łatwocyszczącą w kolorze ecru lub podobnym. Podłokietniki: ze stali chromowanej. Fotel wyposażony w podnośnik: pneumatyczny, standardowy. Kółka do miękkich powierzchni, samohamowne. Funkcja swobodnego kołysania, możliwość blokady kąta odchylenia oparcia w pozycji do pracy. Regulacja wysokości siedziska.		1/7 Dyrekcja

48	Szafka z dwoma półkami	1	Kolor klon, buk, brzoza lub podobny, wym. 80 cm x 42 cm x 120cm (+/-) 5cm. Mebel wyposażony w drzwiczki zamykane na kluczyk.		1/7 Dyrekcja
49	Półka zamknięta - wisząca	1	Kolor klon, buk, brzoza lub podobny, wym. 80 cm x 30 cm x 37 (+/-) 5 cm.		1/7 Dyrekcja
50	Biurko z kontenerkiem i półką na klawiaturę	2	Biurko wykonane z płyty laminowanej o grubości 16 mm w kolorze klonu, buku, brzozy lub podobnym. Wym. biurka 140 x 76 x 68 (+/-) 5 cm Meble wyposażone w system cichego domykania.		1/6 Pomieszczenie biurowe
51	Fotel obrotowy	2	Fotel tapicerowany pokryty tkaniną welurową w kolorze granatowym, z podłokietnikami. Pięcioramienna podstawa jezdna. - funkcja swobodnego kołysania, - możliwość blokady kąta odchylenia oparcia w pozycji do pracy, - regulacja wysokości siedziska.		1/6 Pomieszczenie biurowe
52	Szafa ubraniowa	1	Szafa ubraniowa głęboka wykonana z płyty laminowanej o gr. 16 mm. Szafa wyposażona w półkę oraz drążek na wieszaki ubraniowe. Kolor płyty klon, brzoza, buk lub podobny. Wym. 80 x 50 x 200 cm (+/-) 5 cm. Meble wyposażone w system cichego domykania.		1/6 Pomieszczenie biurowe
53	Szafka z otwartą półką	1	Szafka z otwartą półką wykonana z płyty laminowanej o gr. 16 mm. Kolor płyty - klon, brzoza, buk lub podobny. Wym. 76 x 124 x 41 cm (+/-) 5 cm. Meble wyposażone w system cichego domykania		1/6 Pomieszczenie biurowe

54	Szafa czterodrzwiowa z półkami na akta	2	Szafa z półkami wykonana z płyty laminowanej o gr. 16 mm. Kolor płyty klon, brzoza, buk lub podobny. Wym. 79 x 125 x 40 cm (+/-) 5 cm. Meble wyposażone w system cichego domykania.		1/6 Pomieszczenie biurowe
55	Szafka niska	1	Szafka niska z 1 półką, wykonana z płyty laminowanej o gr. 16 mm - kolor płyty klon, buk, brzoza lub podobny. Wym. 76 x 40 x 80 cm (+/-) 10 mm. Meble wyposażone w system cichego domykania		1/6 Pomieszczenie biurowe
56	Krzesło tapicerowane	1	Krzesło tapicerowane tkaniną poliestrową w kolorze granatu. Oparcie, siedzisko i podłokietniki zintegrowane, otapicerowane tkaniną impregnowaną Elementy metalowe czarne.		1/6 Pomieszczenie biurowe
57	Szafka żaluzjowa	1	Szafka niska wykonana z płyty laminowanej o grubości 16 mm w kolorze klonu, buku, brzozy lub podobnym o wymiarach 80 x 86 x 41 (+/- 5 cm)		1/6 Pomieszczenie biurowe
58	Półka zamknięta- wisząca	1	Kolor klon, buk, brzoza lub podobny, wym. 80 cm x 30 cm x 37 cm (+/-) 5 cm. Meble wyposażone w system cichego domykania		1/6 Pomieszczenie biurowe
59	Krzeselko szare	1	Krzesło wykonane z tworzywa sztucznego. Kolor szary. Krzeselko dopasowane do wzrostu dziecka od 108 do 121 cm		1/2 Gabinet SI
60	Krzeselko szare	1	Krzesło wykonane z tworzywa sztucznego. Kolor szary. Krzeselko dopasowane do wzrost dziecka od 93 do 116 cm		1/2 Gabinet SI

61	Segment meblowy do gabinetu SI	1 kpl	<p>Segment meblowy spójny kolorystycznie, korpusy w odcieniu klonu, buku, brzozy lub podobnym, fronty w kolorze białym. Wymiary: szerokość w przedziale 1000-1100 cm, głębokość 40-60 cm, wysokość maks 200 cm. Segment musi zawierać zamykaną szafkę z przegrodą i półkami, małą mobilną szafkę na akcesoria z uchwytem, 2-3 ławki dziecięce z wysuwany schowkiem/schowkami/skrzyniami na kółkach, 2 szafy ubraniowe wąskie z zamkiem, szafę uniwersalną z wysuwanymi półkami, zamykane szafki z przegrodą, szafka z plastikowymi pojemnikami lub podobne.</p> <p>Meble wykonane z płyty laminowanej MDF/HDF o gr. 16 mm. Meble wyposażone w system cichego domykania. Szuflady wyposażone w mechanizm zabezpieczający przed wypadaniem. Projekt segmentu do uzgodnienia z Zamawiającym.</p>		1/2 Gabinet SI
62	Segment meblowy do pomieszczenia terapeutycznego	1 kpl	<p>Segment meblowy spójny kolorystycznie, korpusy w odcieniu klonu, buku, brzozy lub podobnym, fronty w kolorze białym. Wymiary: szerokość w przedziale 180-220 cm, głębokość 40-60 cm, wysokość maks 200 cm. Segment musi zawierać szafę ubraniową wąską z zamkiem, zamykaną szafkę z przegrodą i półkami, szafkę z półką na cokole z drzwiczkami.</p> <p>Meble wykonane z płyty laminowanej MDF/HDF o gr. 16 mm. Meble wyposażone w system cichego domykania. Szuflady wyposażone w mechanizm zabezpieczający przed wypadaniem. Projekt segmentu do uzgodnienia z Zamawiającym.</p>		1/1a Pom. Terapeutyczne
63	Krzesło łazienkowe	1	Materiał: polipropylen		0/7 Porcjownia
64	Krzesło podłogowe	7	Krzesło podłogowe z materiału, z metalowym stelażem, kolor szary - umożliwia wygodne siadanie na podłodze		0/12 Sala niebieska 0/13 Sala limonkowa 1/5 Sala szara 1/2 Sala SI
65	Wieszak stojący drewniany	3	Wieszak stojący na ubrania, kolor drewna i bieli		1/7 Dyrekcja 1/6 Pom. biurowe 1/1 Pom. socjalne

66	Sofa	1	Sofa dwuosobowa tapicerowana tkaniną skaj lub inną łatwoczyszczącą w odcieniu ecru lub podobnym. Wym. całkowite 129 x 63 x 77 cm (+/- 5 cm)		1/7 Dyrekcja
----	------	---	--	---	--------------



Rzeczpospolita  
Polska

Dofinansowane przez  
Unię Europejską



KRAJOWY  
PLAN  
ODBUDOWY